



Zachodniopomorski  
Uniwersytet Technologiczny  
w Szczecinie

**ANKIETA KANDYDATA NA STUDIA WYŻSZE**  
(SEMESTR LETNI 2022/2023)

ZACHODNIOPOMORSKI UNIWERSYTET TECHNOLOGICZNY  
W SZCZECINIE

Rok akademicki  
**2022/2023**



## SPIS TREŚCI

<b>Opis przebiegu procesu ankietyzacji</b> .....	<b>2</b>
Liczba wypełnionych ankiet przez kandydatów .....	2
<b>Struktura ankiety</b> .....	<b>3</b>
<b>Wyniki ankietyzacji</b> .....	<b>4</b>
<b>Część 1. PYTANIA Z ANKIETY KANDYDATA NA STUDIA</b> .....	<b>4</b>
Pytanie 1 – Dlaczego zdecydował się Pan/Pani na wzięcie udziału w rekrutacji na studia w ZUT? .....	4
Pytanie 1.1 – Inne .....	5
Pytanie 2 – Czego oczekuje Pan/Pani od Uczelni w trakcie studiów? .....	5
Pytanie 3 – Czy brał Pan/Pani udział w procesie rekrutacyjnym w innej Uczelni? Jeśli tak, to w jakiej?.....	6
Pytanie 3.1 – Wykaz uczelni wyższych, wskazanych przez respondentów na których wzięli udział w procesie rekrutacji.....	7
Pytanie 4.1 – Inne .....	10
Pytanie 5 – Czy Pana/Pani zdaniem dostępna informacja na temat wybranego kierunku studiów była zadowalająca?.....	11
Pytanie 5.1 – Wskaż braki .....	12
<b>Część 2. PODSUMOWANIE I WNIOSKI</b> .....	<b>13</b>
Typowa sylwetka kandydata na studia w ZUT .....	13

## OPIS PRZEBIEGU PROCESU ANKIETYZACJI

Zgodnie z wytycznymi zawartymi w procedurze „Zasady prowadzenia ankietyzacji” zatwierdzonej Zarządzeniem nr 102 Rektora ZUT z dnia 20 września 2021 r. oraz Zarządzeniem nr 10 Rektora ZUT z dnia 16 stycznia 2020 r. w sprawie wprowadzenia wzorów kwestionariuszy ankiet do oceny jakości procesu dydaktycznego obowiązujących w procedurze "Zasady prowadzenia procesu ankietyzacji" w ZUT w Szczecinie, Ankieta kandydata na studia w Uczelni jest jednym z narzędzi do uzyskania opinii od potencjalnych studentów na temat prestiżu i atrakcyjności oferty edukacyjnej Uczelni na tle konkurencji.

Ankietyzacja kandydata na studia wyższe ZUT w Szczecinie została przeprowadzona wśród osób, które wzięły udział w procesie rekrutacji na rok akademicki 2022/2023. Arkusz ankiety umieszczony został w Internetowym Systemie Rekrutacyjnym Uczelni. Badanie było całkowicie anonimowe, a udział w nim dobrowolny.

Okres badania na Uczelni trwał od 16.01.2023 r. – 01.03.2023 r. i obejmował proces rekrutacji na studia stacjonarne i niestacjonarne drugiego stopnia. W systemie rekrutacyjnym zalogowało się 385 osób z czego do badania przystąpiło 342 respondentów (88,8%).

### Liczba wypełnionych ankiet przez kandydatów

Wydział	Liczba zalogowanych osób	Liczba respondentów	Udział
WBiHZ	70	60	85,7%
WEkon	11	11	100,0%
WE	62	55	88,7%
WI	25	24	96,0%
WIMiMI	70	58	82,9%
WKŚiR	67	58	86,6%
WNoŻiR	19	19	100,0%
WTMiT	32	31	96,9%
WTiCH	29	26	89,7%
<b>ZUT</b>	<b>385</b>	<b>342</b>	<b>88,8%</b>

## STRUKTURA ANKIETY

Wzór kwestionariusza Ankiety kandydata na studia w Uczelni został wprowadzony *Zarządzeniem nr 10 Rektora ZUT z dnia 16 stycznia 2020 r. w sprawie wprowadzenia wzorów kwestionariuszy ankiet do oceny jakości procesu dydaktycznego obowiązujących w procedurze "Zasady prowadzenia procesu ankietyzacji" w ZUT w Szczecinie z późniejszymi zmianami.*

Zgodnie z najnowszym kwestionariuszem ankieta kandydata na studia w Uczelni (zarządzenie nr 67 Rektora ZUT z dnia 10.05.2022 r.) składa się z pięciu pytań, na które można było udzielić więcej niż jedną odpowiedź jak również udzielić odpowiedzi indywidualnej. Za opracowanie wyników odpowiedzialna jest sekcja ds. programów i jakości kształcenia Działu Kształcenia.

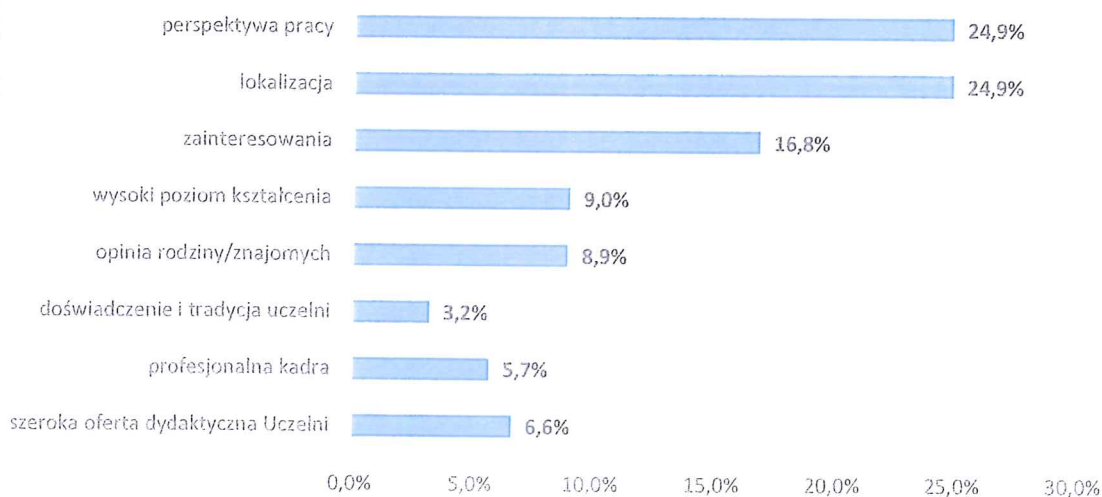
## WYNIKI ANKIETYZACJI

## CZĘŚĆ 1. PYTANIA Z ANKIETY KANDYDATA NA STUDIA

## Pytanie 1 – Dlaczego zdecydował się Pan/Pani na wzięcie udziału w rekrutacji na studia w ZUT?

Odpowiedzi	WBiHZ	WE	WEkon	WI	WIMiM	WKŚiR	WTiICH	WTMiT	WNożiR	Razem
szeroka oferta dydaktyczna Uczelni	17	10	4	9	17	11	9	10	3	90
profesjonalna kadra	18	12	2	7	14	10	4	7	3	77
doświadczenie i tradycja uczelni	9	6	1	4	6	9	1	5	2	43
opinia rodziny/znajomych	24	20	3	11	18	20	7	15	3	121
wysoki poziom kształcenia	25	23	4	9	17	19	8	9	7	122
zainteresowania	40	33	6	14	40	41	19	21	14	228
lokalizacja	32	25	7	13	28	37	13	15	8	178
perspektywa pracy	32	29	1	9	32	30	14	12	9	168
<b>Łącznie</b>	<b>198</b>	<b>158</b>	<b>28</b>	<b>76</b>	<b>172</b>	<b>177</b>	<b>75</b>	<b>94</b>	<b>49</b>	<b>1027</b>
Udział %	19,3%	15,4%	2,7%	7,4%	16,7%	17,2%	7,3%	9,2%	4,8%	100,0%

## Dlaczego zdecydował się Pan/Pani na wzięcie udziału w rekrutacji na studia w ZUT?



## Pytanie 1.1 – Inne

## Odpowiedzi

Brak ambicji i pieniędzy na wynajem mieszkania.  
 Informatyka w trybie niestacjonarnym  
 Innowacyjność  
 kontynuacja kierunku energii odnawialnej  
 Niektórzy wykładowcy byli moimi nauczycielami w technikum  
 I tak wszyscy spotkamy się na Zucie

## Pytanie 2 – Czego oczekuje Pan/Pani od Uczelni w trakcie studiów?

Odpowiedzi	WBiHZ	WE	WEkon	WI	WIMiM	WKŚiR	WTiCH	WTMiT	WNoŻiR	Razem
zdobycia nowoczesnej wiedzy technicznej/przyrodniczej	47	36	6	17	44	46	17	25	15	253
zajęć prowadzonych nowoczesnymi metodami w dobrze wyposażonych laboratoriach	32	29	3	13	36	32	12	17	7	181
możliwość odbycia specjalistycznych praktyk/staży	41	33	7	12	29	37	12	18	14	203
możliwość kreowania indywidualnego rozwoju (wymiana krajowa i międzynarodowa, wybór specjalności)	26	26	1	9	25	27	13	13	8	148
wsparcia socjalnego (akademik, stypendia, w tym udogodnienia dla osób z niepełnosprawnościami, pomoc psychologa)	12	10	1	3	14	16	5	6	5	72
rozwijania własnych zainteresowań (koła naukowe, sekcje sportowe, chór)	27	20	4	10	27	30	8	15	3	144
<b>łącznie</b>	<b>185</b>	<b>154</b>	<b>22</b>	<b>64</b>	<b>175</b>	<b>188</b>	<b>67</b>	<b>94</b>	<b>52</b>	<b>1001</b>
Udział %	18,5%	15,4%	2,2%	6,4%	17,5%	18,8%	6,7%	9,4%	5,2%	100,0%

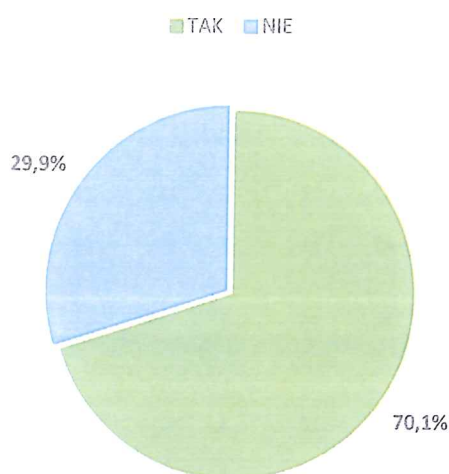
## Czego oczekuje Pan/ Pani od Uczelni w trakcie studiów?



Pytanie 3 – Czy brał Pan/Pani udział w procesie rekrutacyjnym w innej Uczelni? Jeśli tak, to w jakiej?

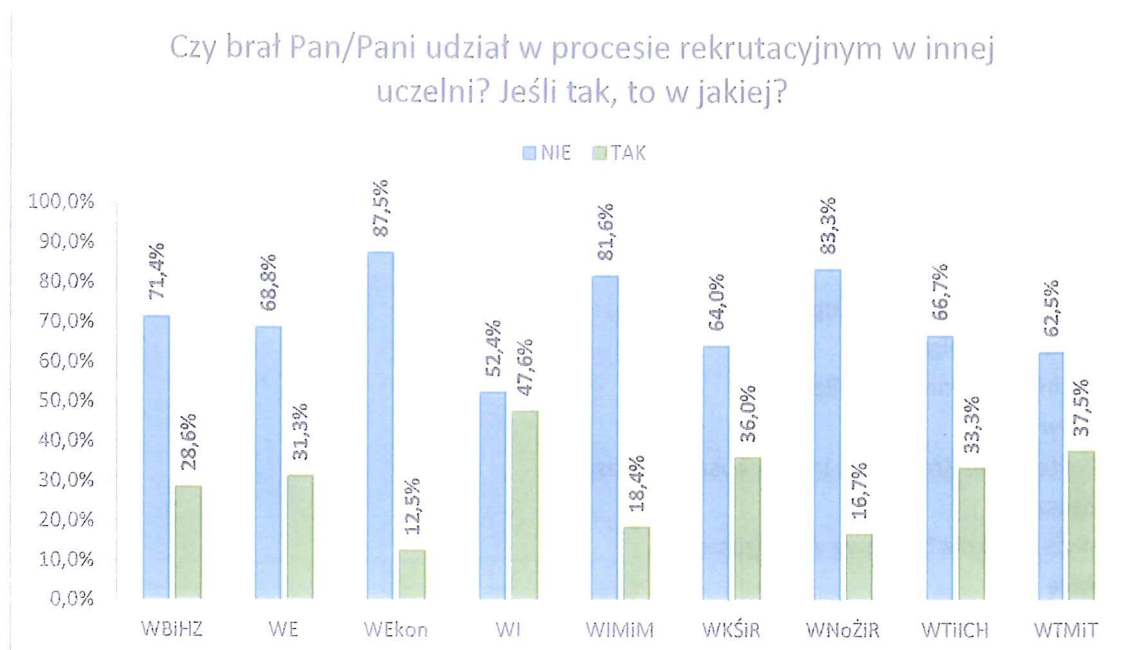
Odpowiedzi	Liczba odpowiedzi	Udział %
TAK	86	70,1%
NIE	202	29,9%
<b>łącznie</b>	<b>288</b>	<b>100,0%</b>

Czy brał Pan/Pani udział w procesie rekrutacyjnym w innej uczelni? Jeśli tak, to w jakiej?



WYDZIAŁ	NIE	TAK
WBiHZ	71,4%	28,6%
WE	68,8%	31,3%
WEkon	87,5%	12,5%
WI	52,4%	47,6%
WIMiM	81,6%	18,4%
WKŚiR	64,0%	36,0%
WNoŻiR	83,3%	16,7%
WTiICH	66,7%	33,3%
WTMiT	62,5%	37,5%
<b>łącznie</b>	<b>70,1%</b>	<b>29,9%</b>



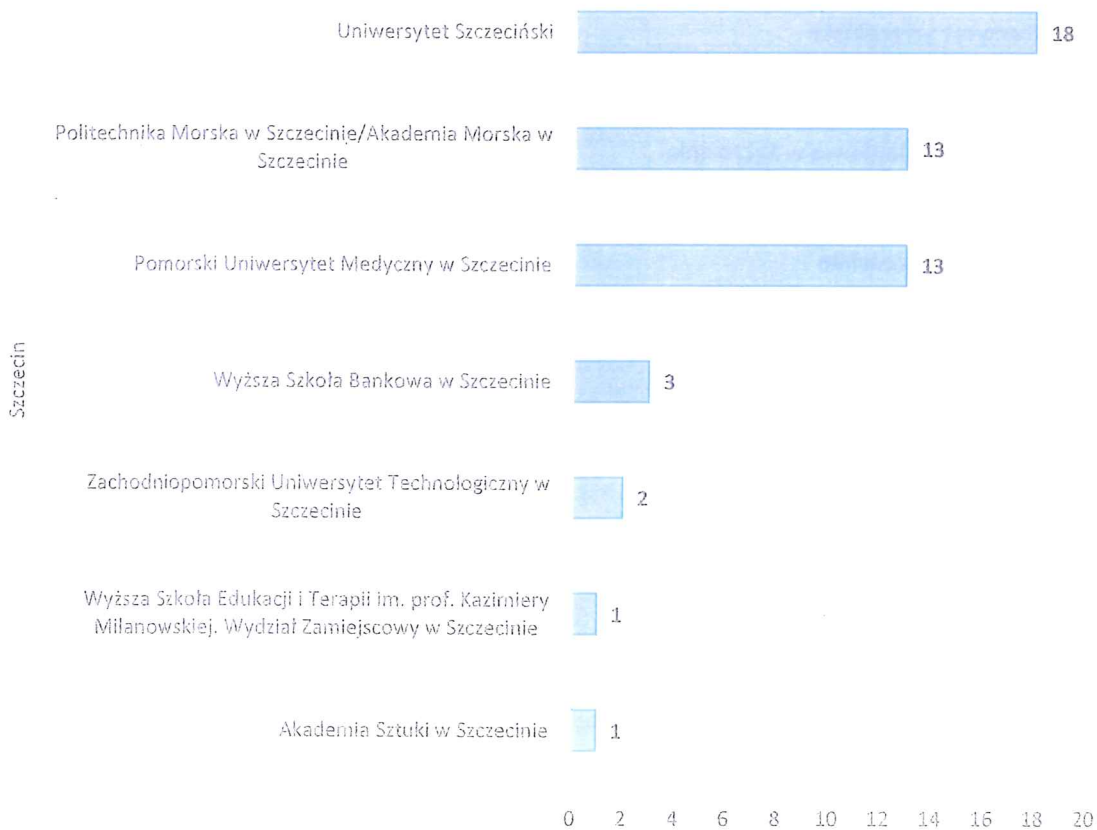


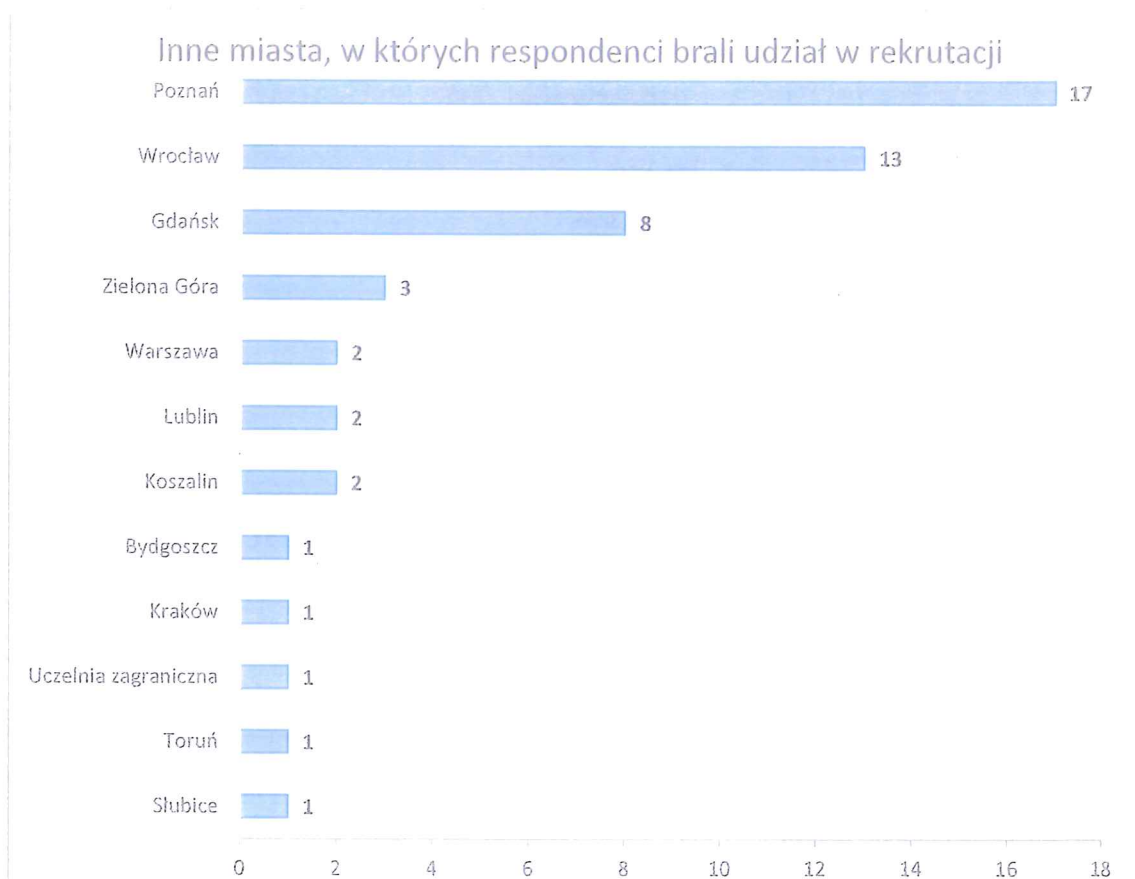
Pytanie 3.1 – Wykaz uczelni wyższych, wskazanych przez respondentów na których wzięli udział w procesie rekrutacji.

Odpowiedzi	Liczba odpowiedzi
<b>Szczecin</b>	
Uniwersytet Szczeciński	18
Pomorski Uniwersytet Medyczny w Szczecinie	13
Politechnika Morska w Szczecinie/Akademia Morska w Szczecinie	13
Wyższa Szkoła Bankowa w Szczecinie	3
Zachodniopomorski Uniwersytet Technologiczny w Szczecinie	2
Wyższa Szkoła Edukacji i Terapii im. prof. Kazimierzy Milanowskiej. Wydział Zamiejscowy w Szczecinie	1
Akademia Sztuki w Szczecinie	1
<b>Poznań</b>	
Politechnika Poznańska	13
Uniwersytet im. Adama Mickiewicza w Poznaniu	3
Uniwersytet Ekonomiczny w Poznaniu	1
<b>Wrocław</b>	
Politechnika Wrocławska	13
<b>Gdańsk</b>	
Politechnika Gdańska	7
Uniwersytet Gdański	1
<b>Zielona Góra</b>	
Uniwersytet Zielonogórski	3
<b>Warszawa</b>	
Wojskowa Akademia Techniczna w Warszawie	1

Uniwersytet Warszawski	1
<b>Lublin</b>	
Uniwersytet Przyrodniczy w Lublinie	1
Politechnika Lubelska	1
<b>Koszalin</b>	
Politechnika Koszalińska	2
<b>Toruń</b>	
Uniwersytet Mikołaja Kopernika w Toruniu	1
<b>Uczelnia zagraniczna</b>	
Technische Universität Berlin	1
<b>Kraków</b>	
Politechnika Krakowska im. Tadeusza Kościuszki	1
<b>Bydgoszcz</b>	
Wyższa Szkoła Bankowa w Bydgoszczy	1
<b>Słubice</b>	
Collegium Polonicum w Słubicach	1
<b>łącznie</b>	<b>103</b>

### Udział respondentów w procesie rekrutacji na innych uczelniach w Szczecinie

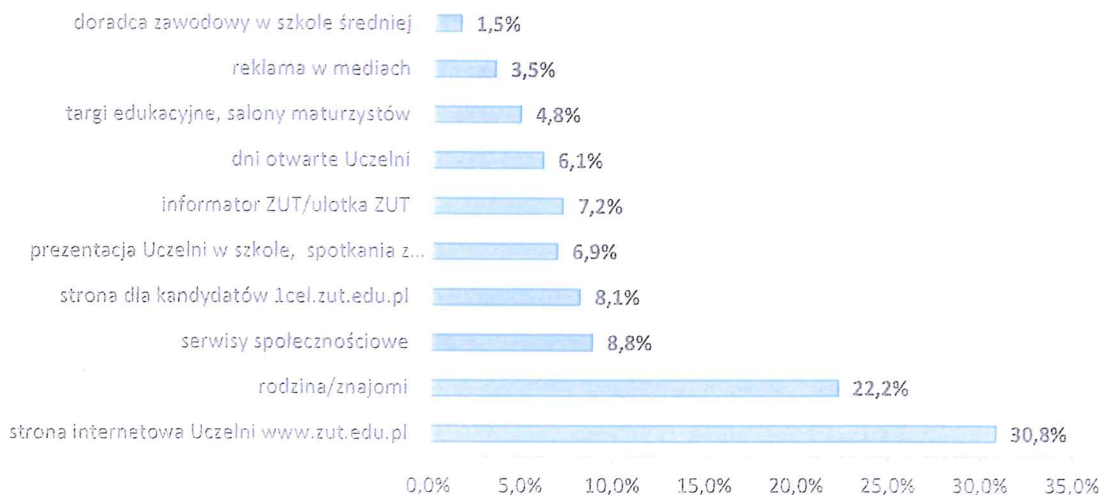




## Pytanie 4 – Z jakich źródeł uzyskał Pan/Pani informację na temat oferty dydaktycznej ZUT?

Odpowiedzi	WBiHZ	WE	WEkon	WI	WIMiM	WKSiR	WTiCH	WTMiT	WNoŻiR	Razem	Udział %
strona internetowa Uczelni www.zut.edu.pl	41	43	5	11	41	36	17	21	8	223	30,8%
rodzina/znajomi	29	22	7	12	23	31	12	16	8	161	22,2%
serwisy społecznościowe strona dla kandydatów lucz.zut.edu.pl	11	13	2	5	11	11	5	4	2	64	8,8%
prezentacja Uczelni w szkołach, spotkania z przedstawicielami Uczelni w klasach	11	9	0	5	7	8	3	3	4	50	6,9%
infornator ZUT/tłotka ZUT	18	9	0	4	8	9	3	5	1	52	7,2%
dni otwarte Uczelni	15	5	3	2	6	5	2	4	2	44	6,1%
targi edukacyjne, salony maturalistów	4	5	2	1	2	9	5	4	2	35	4,8%
reklama w mediach	6	3	0	1	5	4	2	3	1	25	3,5%
doradca zawodowy w szkole średniej	2	1	0	0	0	2	1	2	0	11	1,5%
<b>łącznie</b>	<b>139</b>	<b>129</b>	<b>20</b>	<b>42</b>	<b>112</b>	<b>127</b>	<b>54</b>	<b>70</b>	<b>31</b>	<b>724</b>	<b>100,0%</b>

### Z jakich źródeł uzyskał Pan/Pani informację na temat oferty dydaktycznej ZUT



#### Pytanie 4.1 – Inne

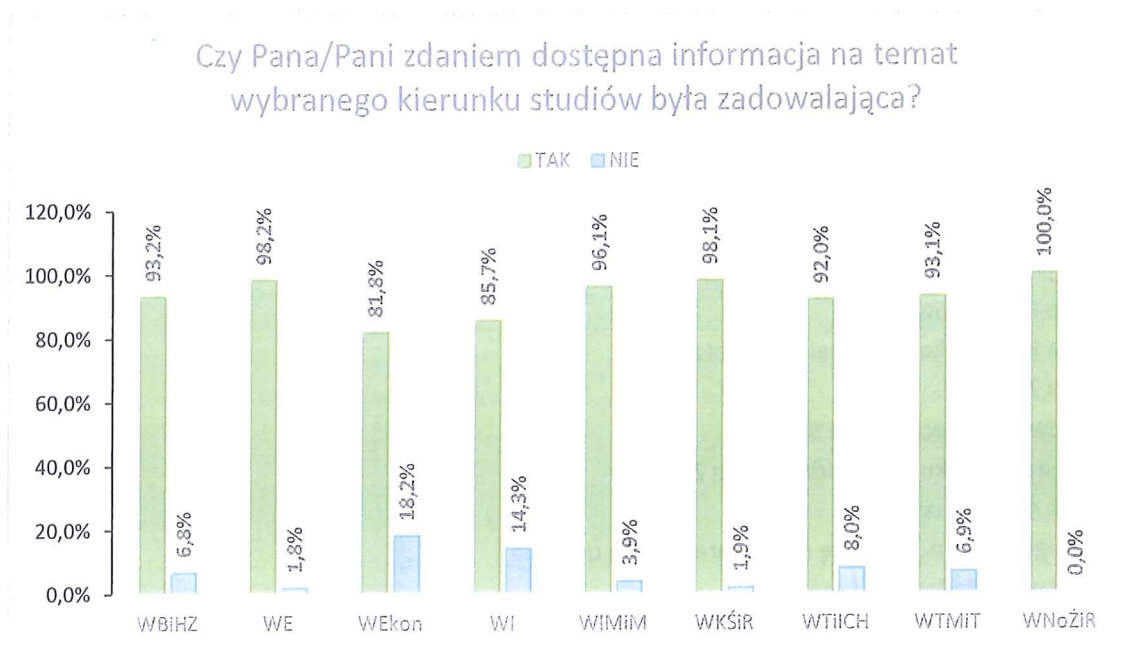
##### Odpowiedzi

Agencja rekrutacyjna  
 Agenstvo Osvita market Group  
 Daria Dubrowska  
 Dostanesie.pl  
 DUTEK (Dziecięcy Uniwersytet Technologiczny w Szczecinie)  
 Gazeta Biznesowa  
 Google  
 Grupy na Facebooku  
<http://prk.zut.edu.pl/pl/2021-2022/>  
 informacja od pracowników naukowych  
 Internet  
 Jestem przewodniczącą SWSS wydziału Architektury  
 Już studiowałam na Zucie  
 Kurs przygotowawczy do matury z matematyki  
 Mój nauczyciel od matematyki jest u Państwa dziekanem, osobiście polecił mi ZUT.  
 Nauczyciel w szkole średniej o profilu architektury krajobrazu  
 Nauczyciele  
 Nauczyciele z technikum  
 Od Centrum Edukacyjne "BeFirst", Winnica, Ukraina  
 Od pracowników Uczelni  
 Od profesorów uczelni  
 Od przyjaciół  
 Odbyte studia pierwszego stopnia  
 Osvita market Ukrain recommendation  
 Otouczelnie.pl

Potencjalny pracodawca  
 Pracownicy Departamentu Pracy z Cudzoziemcami  
 Prezentacja w Centrum edukacyjnym SwP  
 Przeglądarka Google  
 Skończyłem te studia  
 Spis programy Kalinowskiego  
 Stare powiedzenie: "i tak skończysz na Zutcie"  
 Strona internetowa  
 Strona która pokazuje uczelnie w Polsce  
 Strona ZUT  
 Studiowałem stacjonarnie S1  
 Szukając kierunku, sama odnalazłam ZUT  
 TikTok Allchemicy  
 To drugi raz jak podchodzę do rekrutacji na tą uczelnie  
 Udział w wykładach na uczelni  
 Ukończyłam studia inżynierskie na ZUT  
 Ulotki  
 W Dziekanacie Wydziału  
 Wizyta na wydziale biotechnologii i hodowli zwierząt  
 Własne zainteresowanie tematem  
 www.krk.zut.edu.pl  
 Wybrany przeze mnie kierunek znajduje się tylko na Państwa uczelni  
 Z agencji "Eurostudent"  
 Z doświadczenia  
 Z własnych doświadczeń, ponieważ jestem absolwentem pierwszego stopnia studiów uczelni.  
 Ze stron internetowych podczas poszukiwania interesującego mnie kierunku studiów.  
 Znalazłem to sam

**Pytanie 5 – Czy Pana/Pani zdaniem dostępna informacja na temat wybranego kierunku studiów była zadowalająca?**

Odpowiedzi	TAK	NIE
WBiHZ	93,2%	6,8%
WE	98,2%	1,8%
WEkon	81,8%	18,2%
WI	85,7%	14,3%
WIMiM	96,1%	3,9%
WKŚiR	98,1%	1,9%
WTiICH	92,0%	8,0%
WTMiT	93,1%	6,9%
WNoŻiR	100,0%	0,0%
<b>Łącznie</b>	<b>94,7%</b>	<b>5,3%</b>



#### Pytanie 5.1 – Wskaż braki

##### Odpowiedzi

Ze względu na słabą opinię uczelni w Szczecinie samemu bałem się tutaj iść.

Dostęp do opinii na temat konkretnie wydziału

za mało kierunków dla niestacjonarnych

W zakładce dla kierunku budownictwo studia niestacjonarne widniała

specjalizacja: Inżynier Europejski. Po zapytaniu o tę specjalizację dowiedziałam

się, że jest ona dostępna tylko na kierunku stacjonarnym, więc uważam to za

mylące i niepotrzebne w tej zakładce skoro studia niestacjonarne nie obejmują

tej specjalizacji.

Trudno się dowiedzieć ile wynoszą czesne

progi punktowe i kalkulator punktów

progi punktowe

Nie ma planu studiów na inżynierię w medycynie.

Mało wyraźne określenie dostępnych specjalizacji

mało czytelne informacje

Brak rzetelnej informacji o charakterze wykonywanego zawodu i wszystkiego co

się z nim wiąże. Brak wizyt w biurze projektowym, brak wizyt na budowie. Brak

zaprezentowania charakteru zawodu od kuchni.

Brak możliwości elektronicznego zarejestrowania świadectwa kwalifikacji w

zawodzie dla absolwentów technikum.

##### Liczba odpowiedzi

1

1

1

1

1

1

1

1

1

1

1

1

1

1

**łącznie**

**11**

**CZĘŚĆ 2. PODSUMOWANIE I WNIOSKI**

Liczba respondentów, którzy wypełnili ankietę w procesie rekrutacji w roku akademickim 2022/2023 w porównaniu z poprzednimi rokiem akademickim jest wyższa o 10%.

Rok akademicki	Liczba kandydatów zarejestrowanych w systemie rekrutacyjnym	Liczba respondentów (% udział w liczbie kandydatów zarejestrowanych w systemie)
2021/2022	324	253 (78%)
2022/2023	385	342 (88,8%)

Dostępność informacji na temat wybranych kierunków, aż przez 94,7% respondentów została oceniona pozytywnie. Wśród kandydatów na studia ZUT 29,9% brało udział w procesie rekrutacyjnym w innych Uczelniach, najbardziej konkurencyjnymi Uczelniami w Szczecinie okazały się: Uniwersytet Szczeciński, Pomorski Uniwersytet Medyczny w Szczecinie oraz Politechnika Morska w Szczecinie.

**Typowa sylwetka kandydata na studia w ZUT**

Decyzję o wzięciu udziału w procesie rekrutacji kandydat podejmował biorąc pod uwagę głównie perspektywa pracy oraz lokalizację Uczelni. Kandydat oczekuje od Uczelni przede wszystkim zdobycia nowoczesnej wiedzy technicznej/przyrodniczej jak również możliwości odbycia specjalistycznych praktyk/staży. Podstawowym źródłem informacji na temat oferty ZUT, z której korzystał przyszły student była strona internetowa Uczelni oraz opinia rodziny i znajomych.

Sporządziła:  
mgr Kamila Świerklańska  
Dział Kształcenia ZUT



Podpis

Zatwierdził:  
dr inż. Piotr Piela  
Prorektor do spraw kształcenia



Podpis

dr inż. Aneta Wesołowska  
Pełnomocnik rektora ds. jakości kształcenia



Podpis

