

**Sprawozdanie
z ankiety kandydata na studia wyższe**

**Zachodniopomorskiego Uniwersytetu Technologicznego w
Szczecinie
na rok akademicki
2014/2015 semestr letni**

1. Opis ankietyzacji

Celem ankietyzacji kandydata na studia wyższe ZUT w Szczecinie jest uzyskanie opinii potencjalnych studentów na temat prestiżu Uczelni i atrakcyjności oferty edukacyjnej na tle konkurencji.

Ankietyzacja kandydata na studia wyższe ZUT w Szczecinie została przeprowadzona wśród osób, które wzięły udział w procesie rekrutacji Uczelni na rok akademicki 2014/2015 w semestrze letnim. Arkusz ankiety został umieszczony w Internetowym Systemie Rekrutacyjnym Uczelni. Badanie było całkowicie anonimowe, a udział w nim był dobrowolny.

Okres badania od **07.01.2015 r.** do **10.02.2015 r.** obejmował proces rekrutacji na drugi stopień studiów stacjonarnych i niestacjonarnych. W systemie rekrutacji zalogowało się **692 osoby**, z czego do badania przystąpiło **86,8% (601) respondentów**, co stanowi wysoki wskaźnik frekwencji.

2. Opracowanie wyników

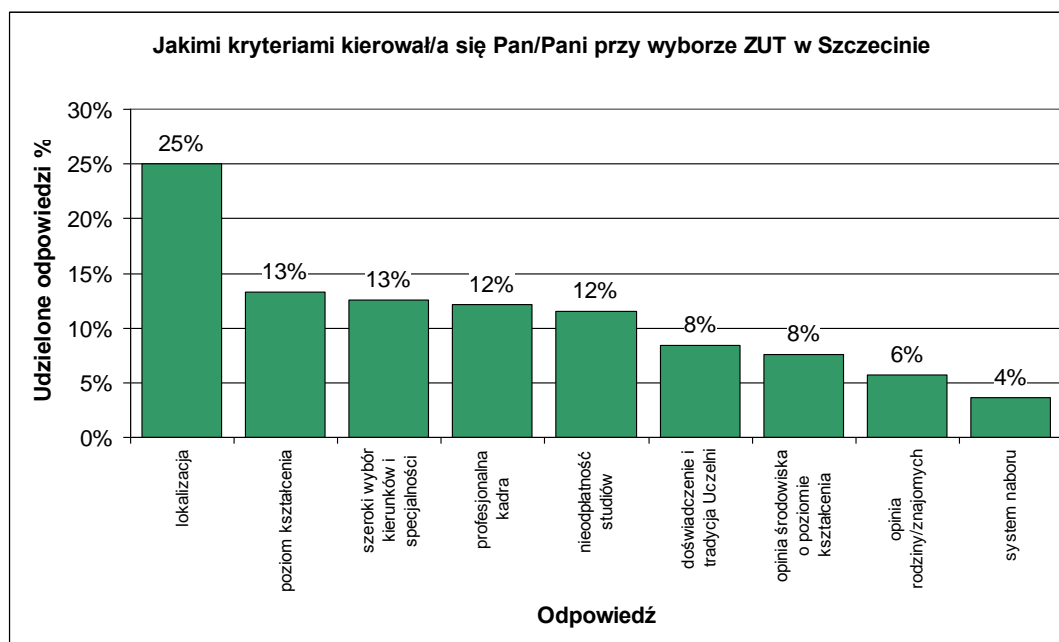
Konstrukcja arkusza ankiety kandydata na studia złożonego z czterech pytań stwarza możliwość udzielenia wielokrotnej odpowiedzi oraz odpowiedzi indywidualnej. Za opracowanie wyników odpowiedzialna jest sekcja ds. standardów i jakości kształcenia Działu Kształcenia.

PYTANIA Z ANKIETY KANDYDATA NA STUDIA

1. Jakimi kryteriami kierował/a się Pan/Pani przy wyborze ZUT w Szczecinie?

Odpowiedź	Liczba udzielonych odpowiedzi	Udział kryterium w wyborze Uczelni
lokalizacja	342	25%
poziom kształcenia	181	13%
szeroki wybór kierunków i specjalności	172	13%
profesjonalna kadra	166	12%
nieodpłatność studiów	158	12%
doświadczenie i tradycja Uczelni	115	8%
opinia środowiska o poziomie kształcenia	104	8%
opinia rodziny/znajomych	78	6%
system naboru	50	4%
Suma odpowiedzi	1366	
Liczba osób biorących udział w ankiecie	601	

Procentowy udział kryterium w wyborze Uczelni liczony jest od sumy wszystkich udzielonych odpowiedzi na to pytanie.

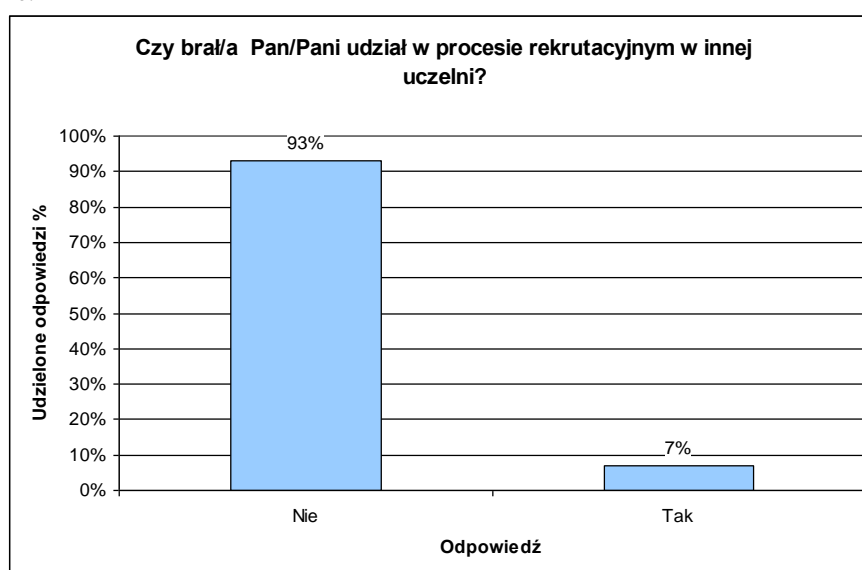


Wykres nr 1 Graficzna prezentacja wyników odpowiedzi na pytanie nr 1

2. Czy brał Pan/Pani udział w procesie rekrutacyjnym w innej uczelni? Jeśli tak, to w jakiej?

Odpowiedź	Liczba udzielonych odpowiedzi	Udziału kandydatów ZUT w rekrutacji na inne uczelnie
Nie	559	93%
Tak	42	7%
Suma odpowiedzi	601	
Liczba osób biorących udział w ankiecie	601	

Procentowy udział kandydatów ZUT w rekrutacji na inne uczelnie liczony jest od sumy wszystkich udzielonych odpowiedzi na to pytanie.



Wykres nr 2 Graficzna prezentacja wyników odpowiedzi na pytanie nr 2

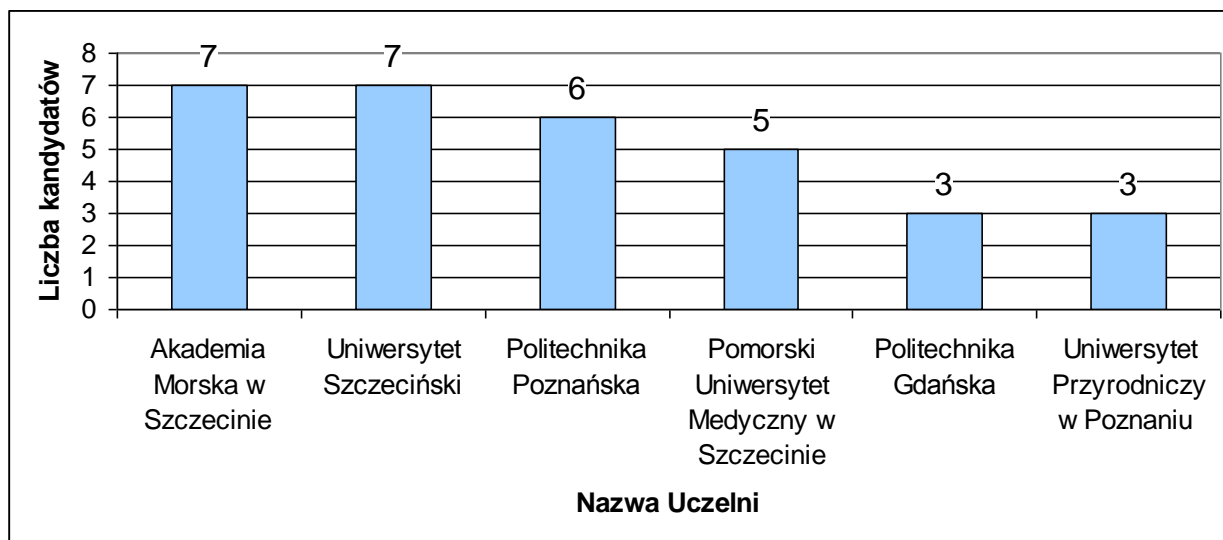
W badaniu 7% respondentów deklarujących udział w procesie rekrutacyjnym na innej Uczelni, wskazało 15 Uczelni wyższych w tym ZUT w Szczecinie.

W tabeli poniżej przedstawiono nazwy uczelni wyższych w Polsce, wskazane przez respondentów, którzy wzięli udział w procesie rekrutacji.

Tabela nr 1 pyt. 2 Nazwy uczelni wyższych

Lp.	Nazwa Uczelni	Liczba kandydatów
1	Akademia Morska w Szczecinie	7
2	Uniwersytet Szczeciński	7
3	Politechnika Poznańska	6
4	Pomorski Uniwersytet Medyczny w Szczecinie	5
5	Politechnika Gdańska	3
6	Uniwersytet Przyrodniczy w Poznaniu	3
7	ZUT w Szczecinie	2
8	Akademia Sztuk Pięknych we Wrocławiu	1
9	Politechnika Łódzka	1
10	Politechnika Rzeszowska	1
11	Politechnika Wrocławska	1
12	Uniwersytet im. Adama Mickiewicza w Poznaniu	1
13	Uniwersytet Warmińsko-Mazurski w Olsztynie	1
14	Wyższa Szkoła Collegium Balticum	1
15	Zachodniopomorska Szkoła Biznesu w Szczecinie	1

Udział kandydatów na studia wyższe w ZUT w rekrutacji na innych uczelniach w Szczecinie



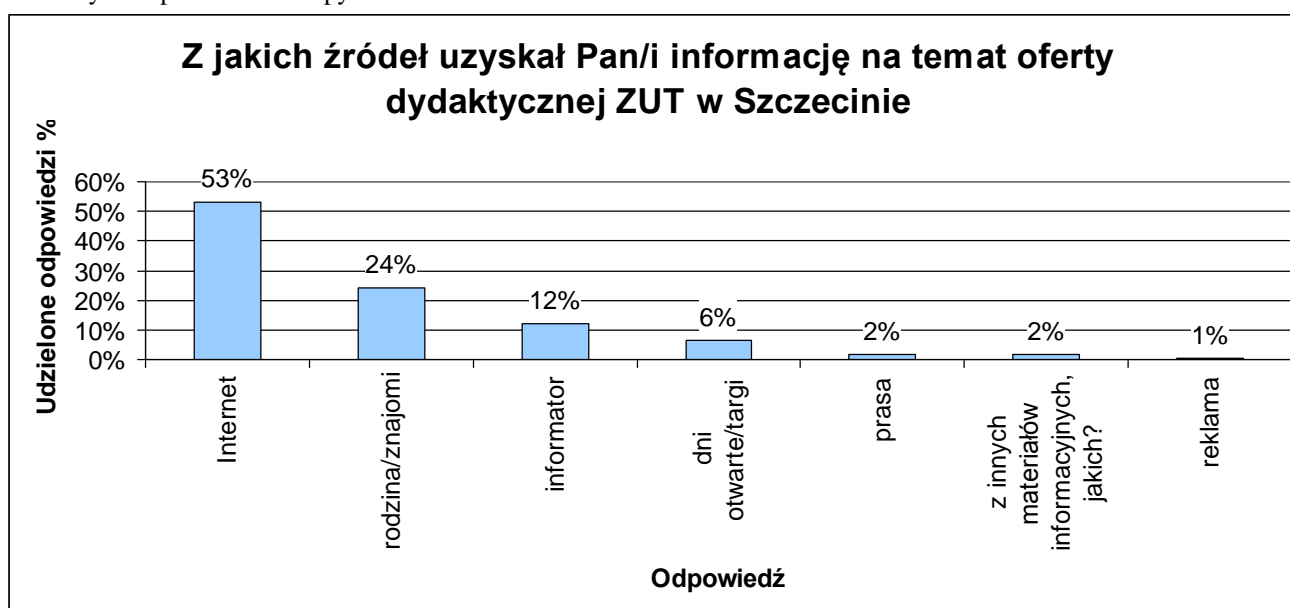
Wykres nr 3 Szkoły wyższe, na które również rekrutowali się kandydaci na studia ZUT w Szczecinie w roku akademickim 2014/2015 (semestr letni)

3. Z jakich źródeł uzyskał Pan/Pani informację na temat oferty dydaktycznej ZUT w Szczecinie?

Odpowiedź	Liczba udzielonych odpowiedzi	Udział źródeł informacji na temat oferty dydaktycznej ZUT
Internet	390	53%
rodzina/znajomi	177	24%

informer	89	12%
dni otwarte/targi	47	6%
prasa	14	2%
z innych materiałów informacyjnych, jakich?	12	2%
reklama	4	1%
Suma odpowiedzi	733	
Liczba osób biorących udział w ankiecie	601	

Procentowy udział źródeł informacji na temat oferty dydaktycznej ZUT liczony jest od sumy wszystkich udzielonych odpowiedzi na to pytanie.



Wykres nr 4 Graficzna prezentacja wyników odpowiedzi na pytanie nr 3

z innych materiałów informacyjnych, jakich?

Podane materiały:

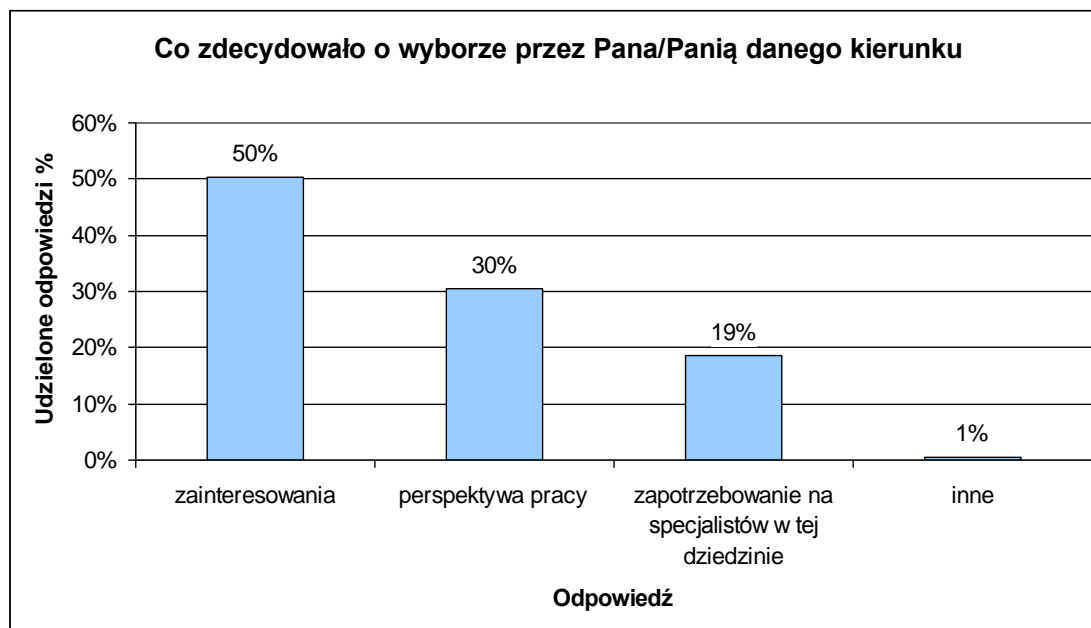
inne materiały informacyjne	liczba odpowiedzi
"studia 1 stopnia"	4
"doświadczenia ze studiów I stopnia"	1
"jestem studentką ZUT-u"	1
"kadra"	1
"na wydziale"	1
"Pani z dziekanatu"	1
"wcześniejsza nauka na uczelni"	1
"własne doświadczenia"	1

4. Proszę wskazać, co zdecydowało o wyborze przez Pana/Panią danego kierunku?

Odpowiedź	Liczba udzielonych odpowiedzi	Udział wyboru kierunku studiów
zainteresowania	417	50%

perspektywa pracy	252	30%
zapotrzebowanie na specjalistów w tej dziedzinie	153	19%
inne	5	1%
Suma odpowiedzi	827	
Liczba osób biorących udział w ankiecie	601	

Procentowy udział wyboru kierunku studiów liczony jest od sumy wszystkich udzielonych odpowiedzi na to pytanie.



Wykres nr 5 Graficzna prezentacja wyników odpowiedzi na pytanie nr 4

Inne:

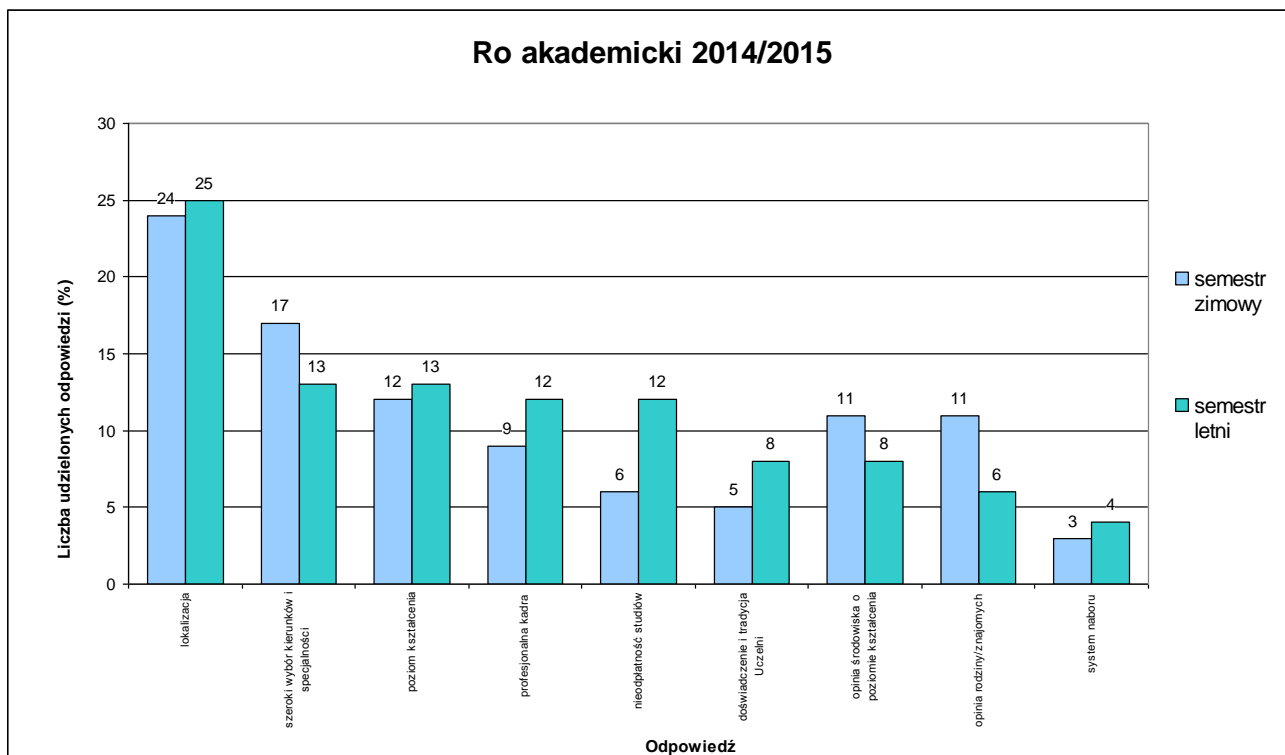
"kontynuacja na II stopniu", "kontynuacja studiów", "miejsce zamieszkania i brak innych kierunków od semestru letniego", "Przeniesienie się później na inną uczelnię", "specjalność danego kierunku".

5. Analiza porównawcza wyników z ankietyzacji

Poniżej przedstawiono porównanie wyników ankietyzacji kandydata na studia przeprowadzonej w roku akademickim 2014/2015 w semestrze zimowym i letnim.

Kryteria wyboru ZUT w Szczecinie

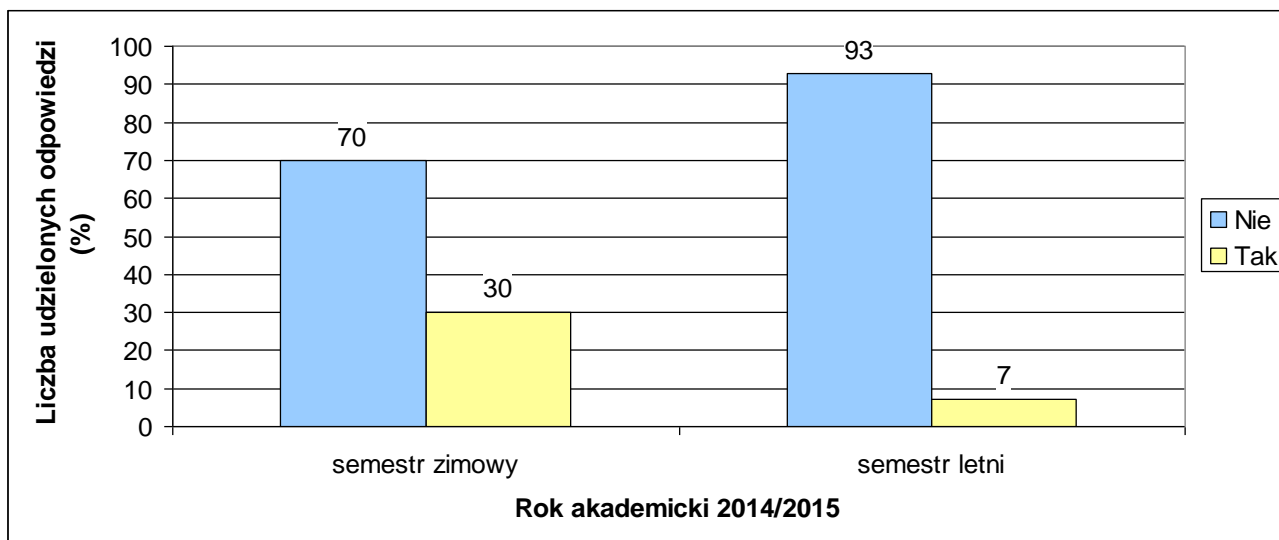
Zestawienie wyników z ankietyzacji przeprowadzonych w latach ubiegłych wyraźnie ilustruje, który z czynników stanowi najistotniejsze kryterium wyboru Uczelni - jest nim niezmiennie od lat „lokalizacja”, zaś na wybór kandydata najmniej wpływa system naboru.



Wykres nr 6 Graficzna prezentacja wyników kryteriów wyboru ZUT w Szczecinie w roku akademickim z podziałem na semestry.

Uczelnie konkurencyjne

Z badania wynika, iż co roku około 93 % kandydatów na studia deklaruje, że nie będzie brało udziału w rekrutacji na innej Uczelni.



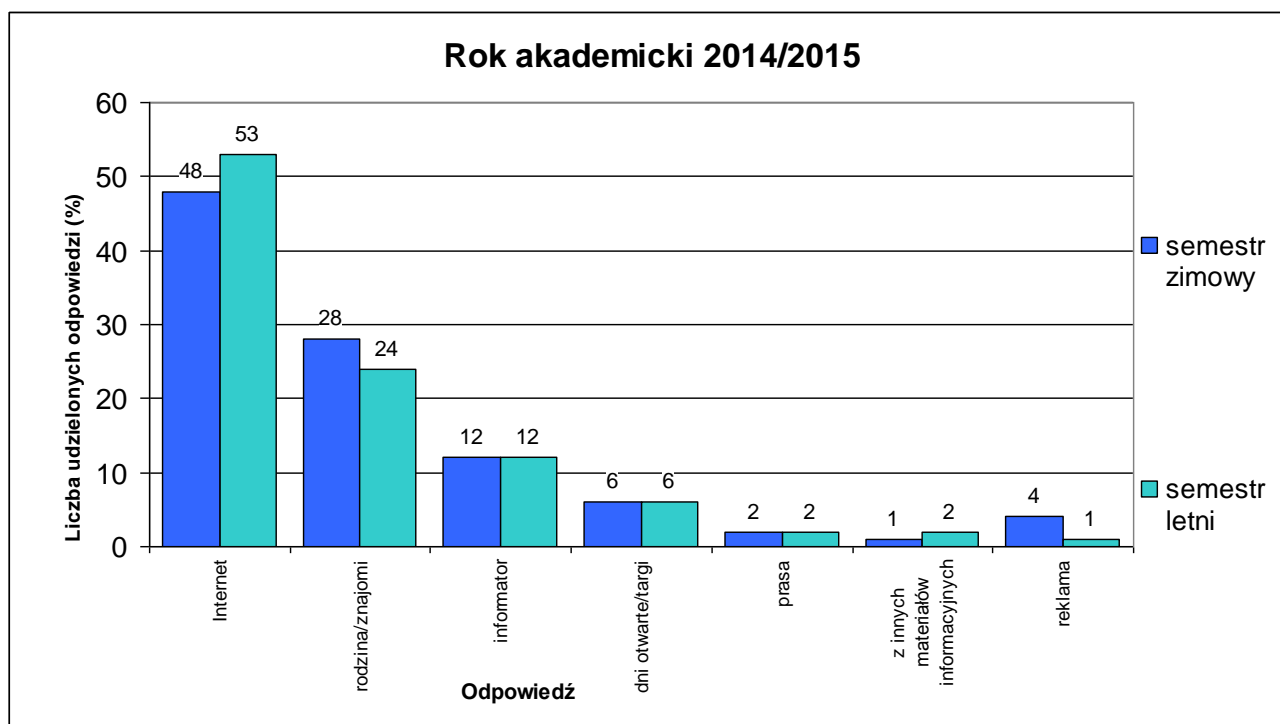
Wykres nr 7 Graficzna prezentacja wyników udziału respondentów w rekrutacji na innej Uczelni w roku akademickim 2014/2015 z podziałem na semestry.

Z odpowiedzi udzielonych na drugą część pytania (pytanie: jeżeli tak to w jakiej Uczelni) wynika, że w województwie zachodniopomorskim głównym konkurentem ZUT jest **Akademia Morska w Szczecinie i Uniwersytet Szczeciński**, zaś kolejnym miastem po Szczecinie najczęściej wybieranym przez kandydatów na studia wyższe jest Poznań.

Źródło informacji na temat podejmowanych w rekrutacji studiów

Głównym źródłem informacji na temat oferty edukacyjnej Uczelni niezmiennie jest **Internet** oraz **informacje** uzyskane od **rodziny i znajomych**. Najmniej istotnym zaś nośnikiem informacji okazała się **reklama, prasa oraz inne materiały informacyjne**.

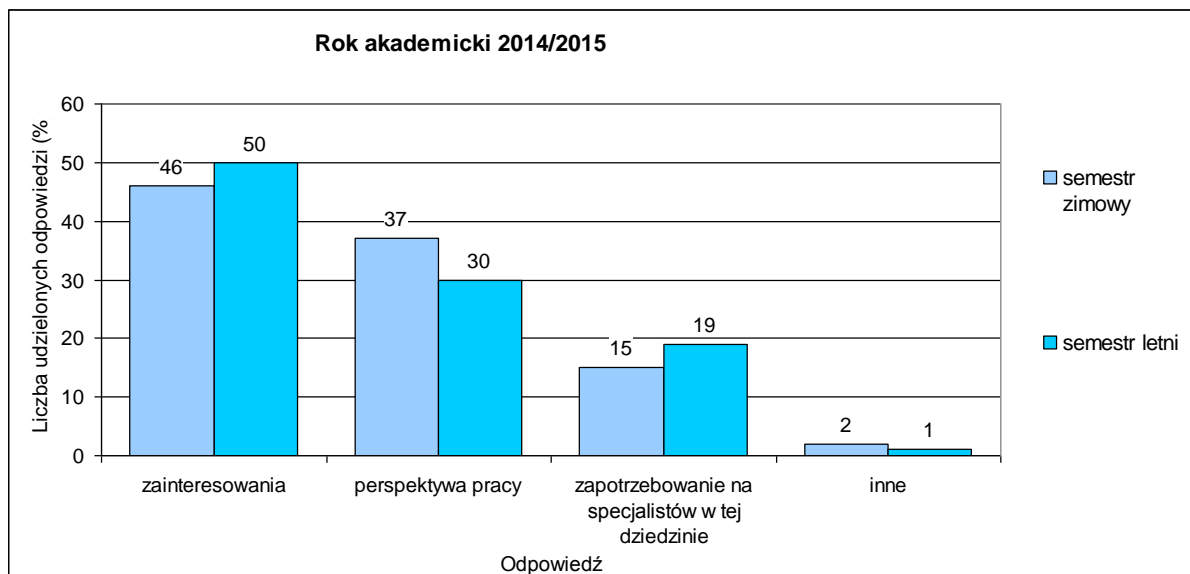
Na wykresie poniżej przedstawiono porównanie wyników uzyskanych w semestrze zimowym roku akademickiego 2014/2015.



Wykres nr 8 Graficzna prezentacja wyników źródeł informacji na temat ZUT w Szczecinie w roku akademickim 2014/2015 z podziałem na semestry.

Kryteria wyboru kierunku studiów

Respondenci wskazali, że głównym kryterium wyboru danego kierunku studiów były osobiste **zainteresowania** oraz **perspektywa podjęcia pracy**. Na wykresie poniżej przedstawiono porównanie wyników uzyskanych podczas rekrutacji w obu semestrach roku akademickiego 2014/2015.



Wykres nr 9 Graficzna prezentacja kryteriów wyboru kierunku studiów w roku akademickim z podziałem na semestry.

6. Wnioski

W tabeli poniżej została przedstawiona rekrutacja kandydatów na studia wyższe ZUT w roku akademickim 2014/2015 w poszczególnych semestrach.

rok akademicki 2014/2015	Liczba kandydatów zarejestrowanych w systemie rekrutacyjnym	Liczba respondentów	%
Semestr zimowy	6187	5493	88,8 %
Semestr letni	692	601	86,8 %

Analiza wyników ankiety pozwala nakreślić nam charakterystykę kandydatów na studia wyższe ZUT i tak:

- 1) głównym kryterium, którym kieruje się kandydat przy wyborze ZUT jest lokalizacja oraz szeroki wybór kierunków i specjalności,
- 2) około 7 % respondentów było niezdecydowanych i wzięło udział w rekrutacji na konkurencyjnych uczelniach (min. Uniwersytet Szczeciński, Akademia Morska w Szczecinie)
- 3) podstawowym źródłem informacji na temat Uczelni jest Internet,
- 4) wybór kierunku opiera się o zainteresowania kandydata oraz perspektywę pracy po jego zakończeniu.

Sporządziła:

mgr inż. Justyna Żuk-Błaszyk

sekcja ds. standardów i jakości kształcenia
Dział Kształcenia ZUT

Zatwierdził:

dr hab. inż. Witold Biedunkiewicz, prof. nadzw. ZUT

Prorektor ds. Kształcenia ZUT

dr hab. Bożena Śmiałkowska, prof. nadzw. ZUT

Pełnomocnik Rektora ds. jakości kształcenia

Szczecin, kwiecień 2015